

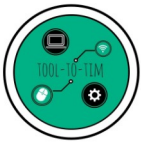
Tuto
Rencontre Parents / Professeurs



Consulter le planning des rencontres - Version Profs

Plan :


1. Se connecter à Pronote depuis un ordinateur.....	2
1.1. Depuis l'ENT.....	2
1.2. Depuis le lien direct.....	2
2. Accéder au planning des rencontres.....	3
3. Se connecter à Pronote depuis l'appli smartphone.....	4



1. Se connecter à Pronote depuis un ordinateur

1.1. Depuis l'ENT

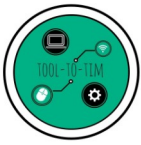
- Se connecter depuis l'ENT : <https://lyceeconnecte.fr/>
- Ouvrir l'application Pronote



1.2. Depuis le lien direct

- Se connecter à l'aide de ses ID et MDP de Pronote : <https://0860818x.index-education.net/pronote/professeur.html?login=true>





2. Accéder au planning des rencontres

- Choisir Rencontres Parents / Profs > Planning > Grille

The screenshot shows the 'Planning en grille' view. The top navigation bar includes 'Rencontres Parents/Profs' and 'Planning'. A dropdown menu for 'Planning' is open, showing 'Planning en grille' selected. The main area is a grid with time slots on the vertical axis (5, 10, 15, 20, 25, 30, 35, 40, 45, 50, 55) and time intervals on the horizontal axis (13h00, 14h00, 15h00, 16h00, 17h00). The grid cells contain horizontal lines representing meeting slots.

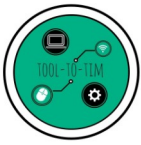
OU

- Choisir Rencontres Parents / Profs > Planning > Liste


The screenshot shows the 'Planning en liste' view. The top navigation bar includes 'Rencontres Parents/Profs' and 'Planning'. A dropdown menu for 'Planning' is open, showing 'Planning en liste' selected. Below the navigation bar, there is a checkbox 'Afficher les rencontres non planifiées'. The main area is a table with the following columns: 'Heure', 'Durée', 'Élève', 'Vu', 'Pas Vu', 'Classe', 'Salle', and 'Matière'. The 'Vu' column contains a checkmark in the first row, which is circled in red. An arrow points from this checkmark to the text in the final bullet point.

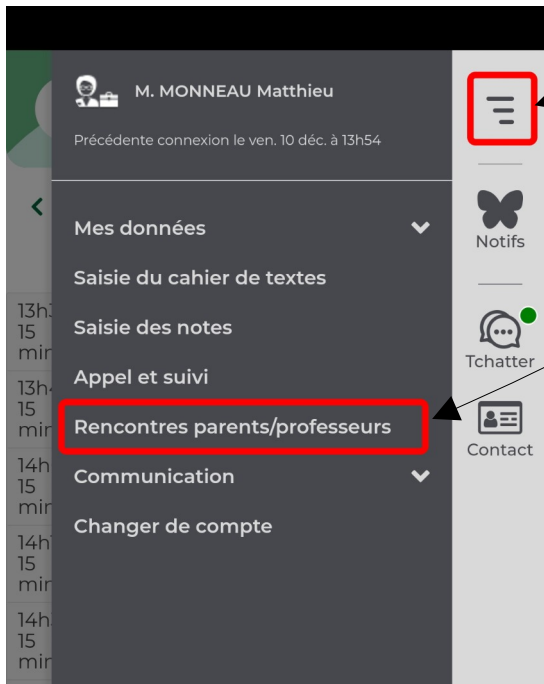
Heure	Durée	Élève	Vu	Pas Vu	Classe	Salle	Matière
13h30	15 min.		✓		3 EA	Salle 10	
13h45	15 min.			✗	3 EA	Salle 10	
14h15	15 min.			✗	3 EA	Salle 10	
14h30	15 min.			✗	3 EA	Salle 10	
16h30	15 min.			✗	3 EA	Salle 10	
16h45	15 min.			✗	3 EA	Salle 10	
17h00	15 min.			✗	3 EA	Salle 10	
17h15	15 min.			✗	3 EA	Salle 10	

- Depuis cette fenêtre, vous pourrez (le jour de la rencontre) cocher la case « Vu » ou « Pas Vu » pour les familles devant se présenter au rendez-vous.



3. Se connecter à Pronote depuis l'appli smartphone

- Ouvrir l'application Pronote 
- Depuis les paramètres, accéder au planning des rencontres



< Le 17/12/2021 de 13h30 à 17h30 rencontre... >

Afficher les rencontres non planifiées

13h30 15 min.	M. MONNEAU Matthieu (2 000)	<input checked="" type="checkbox"/> Vu
13h45 15 min.	M. MONNEAU Matthieu (2 000)	<input type="checkbox"/> Vu <input checked="" type="checkbox"/> Pas Vu
14h15 15 min.	M. MONNEAU Matthieu (2 000)	<input type="checkbox"/> Vu <input checked="" type="checkbox"/> Pas Vu
14h30 15 min.	M. MONNEAU Matthieu (2 000)	<input checked="" type="checkbox"/> Vu <input type="checkbox"/> Pas Vu
16h30 15 min.	M. MONNEAU Matthieu (2 000)	<input type="checkbox"/> Vu <input checked="" type="checkbox"/> Pas Vu
16h45 15 min.	M. MONNEAU Matthieu (2 000)	<input type="checkbox"/> Vu <input checked="" type="checkbox"/> Pas Vu
17h00 15 min.	M. MONNEAU Matthieu (2 000)	<input type="checkbox"/> Vu <input checked="" type="checkbox"/> Pas Vu
17h15 15 min.	M. MONNEAU Matthieu (2 000)	<input type="checkbox"/> Vu <input checked="" type="checkbox"/> Pas Vu

- Accéder à la liste des rencontres prévues
- Depuis cet affichage, vous pourrez (le jour de la rencontre) cocher la case « Vu » ou « Pas Vu » pour les familles devant se présenter au rendez-vous.

Fin